



BÁO CÁO TÀI CHÍNH

CHO NĂM TÀI CHÍNH KẾT THÚC NGÀY 31 THÁNG 12 NĂM 2025

CÔNG TY CỔ PHẦN VẮC XIN VÀ SINH PHẨM NHA TRANG

MỤC LỤC

	Trang
1. Mục lục	1
2. Báo cáo của Ban Giám đốc	2 - 3
3. Báo cáo kiểm toán độc lập	4
4. Bảng cân đối kế toán tại ngày 31 tháng 12 năm 2025	5 - 8
5. Báo cáo kết quả hoạt động kinh doanh cho năm tài chính kết thúc ngày 31 tháng 12 năm 2025	9
6. Báo cáo lưu chuyển tiền tệ cho năm tài chính kết thúc ngày 31 tháng 12 năm 2025	10 - 11
7. Bản thuyết minh Báo cáo tài chính cho năm tài chính kết thúc ngày 31 tháng 12 năm 2025	12 - 27



CÔNG TY CỔ PHẦN VẮC XIN VÀ SINH PHẨM NHA TRANG

BÁO CÁO CỦA BAN GIÁM ĐỐC

Ban Giám đốc Công ty Cổ phần Vắc xin và Sinh phẩm Nha Trang (sau đây gọi tắt là “Công ty”) trình bày báo cáo của mình cùng với Báo cáo tài chính cho năm tài chính kết thúc ngày 31 tháng 12 năm 2025.

Khái quát về Công ty

Công ty là doanh nghiệp được cổ phần hóa từ công ty Nhà nước Công ty TNHH MTV Vắc xin và Sinh phẩm Nha Trang theo Quyết định số 4735/QĐ-BYT ngày 06 tháng 11 năm 2015 của Bộ Y tế. Công ty hoạt động theo Giấy chứng nhận đăng ký doanh nghiệp số 4200451832, đăng ký thay đổi lần thứ 02 ngày 01 tháng 9 năm 2016 (chuyển đổi từ Công ty TNHH một thành viên) do Sở Kế hoạch và Đầu tư tỉnh Khánh Hòa cấp và thay đổi lần thứ 08 ngày 01 tháng 8 năm 2025 do Sở Tài chính tỉnh Khánh Hòa cấp.

Trụ sở hoạt động

- Địa chỉ : 26 Hàn Thuyên, phường Nha Trang, tỉnh Khánh Hòa, Việt Nam
- Điện thoại : (0258) 3813 067
- Fax : (0258) 3828 135

Công ty có Nhà máy sản xuất Vắc xin – Sinh phẩm GMP – WHO đặt tại địa chỉ Thôn Cây Xoài, xã Cam Lâm, tỉnh Khánh Hòa.

Hoạt động kinh doanh chính của Công ty là: Sản xuất thực phẩm bổ sung dinh dưỡng và thực phẩm chức năng; Sản xuất thuốc, hóa dược và dược liệu.

Hội đồng quản trị, Ủy ban kiểm toán và Ban điều hành, quản lý

Các thành viên Hội đồng quản trị, Ủy ban kiểm toán và Ban Giám đốc của Công ty trong năm và cho đến thời điểm lập báo cáo này bao gồm:

Hội đồng quản trị

Họ và tên	Chức vụ	Ngày bổ nhiệm
Ông Lê Đình Phan	Chủ tịch	Bổ nhiệm ngày 09 tháng 4 năm 2021
Bà Nguyễn Thị Kim Chung	Phó chủ tịch	Bổ nhiệm ngày 20 tháng 02 năm 2025
Bà Nguyễn Thị Hằng	Thành viên	Bổ nhiệm ngày 25 tháng 4 năm 2022

Ủy ban kiểm toán

Họ và tên	Chức vụ	Ngày bổ nhiệm/miễn nhiệm
Bà Nguyễn Thị Hằng	Chủ tịch	Bổ nhiệm ngày 28 tháng 4 năm 2022
Bà Nguyễn Thị Kim Chung	Thành viên	Miễn nhiệm ngày 20 tháng 02 năm 2025

Ban Giám đốc

Họ và tên	Chức vụ	Ngày bổ nhiệm/miễn nhiệm
Bà Nguyễn Thị Khánh Ninh	Giám đốc Điều hành	Bổ nhiệm ngày 22 tháng 4 năm 2025
	Tổng Giám đốc	Từ ngày 24 tháng 02 năm 2025 đến ngày 21 tháng 4 năm 2025
	Phó Tổng Giám đốc	Từ ngày 17 tháng 02 năm 2025 đến ngày 23 tháng 02 năm 2025
Bà Huỳnh Thị Thanh Thảo	Giám đốc Nhà máy	Bổ nhiệm ngày 22 tháng 4 năm 2025
	Phó Tổng Giám đốc	Đến ngày 22 tháng 4 năm 2025
Ông Nguyễn Thành Long	Tổng Giám đốc	Miễn nhiệm ngày 17 tháng 02 năm 2025
Ông Trần Thanh Hải	Phó Tổng Giám đốc	Miễn nhiệm ngày 17 tháng 02 năm 2025



CÔNG TY CỔ PHẦN VẮC XIN VÀ SINH PHẨM NHA TRANG

BÁO CÁO CỦA BAN GIÁM ĐỐC (tiếp theo)

Đại diện theo pháp luật

Người đại diện theo pháp luật của Công ty trong năm và cho đến thời điểm lập báo cáo này như sau:

Họ và tên	Chức vụ	Ngày bổ nhiệm/miễn nhiệm
Ông Lê Đình Phan	Chủ tịch Hội đồng quản trị	Bổ nhiệm ngày 09 tháng 04 năm 2021
Bà Nguyễn Thị Khánh Ninh	Giám đốc Điều hành	Bổ nhiệm ngày 22 tháng 4 năm 2025
Bà Huỳnh Thị Thanh Thảo	Giám đốc Nhà máy	Bổ nhiệm ngày 22 tháng 4 năm 2025
Ông Nguyễn Thành Long	Tổng Giám đốc	Miễn nhiệm ngày 17 tháng 02 năm 2025

Kiểm toán viên

Công ty TNHH Kiểm toán và Tư vấn A&C đã được chỉ định kiểm toán Báo cáo tài chính cho năm tài chính kết thúc ngày 31 tháng 12 năm 2025 của Công ty.

Trách nhiệm của Ban Giám đốc

Ban Giám đốc chịu trách nhiệm lập Báo cáo tài chính phản ánh trung thực và hợp lý tình hình tài chính, kết quả hoạt động kinh doanh và lưu chuyển tiền tệ của Công ty trong năm. Trong việc lập Báo cáo tài chính này, Ban Giám đốc phải:

- Chọn lựa các chính sách kế toán thích hợp và áp dụng các chính sách này một cách nhất quán;
- Thực hiện các xét đoán và các ước tính một cách hợp lý và thận trọng;
- Nêu rõ các chuẩn mực kế toán áp dụng cho Công ty có được tuân thủ hay không và tất cả các sai lệch trọng yếu đã được trình bày và giải thích trong Báo cáo tài chính;
- Lập Báo cáo tài chính trên cơ sở hoạt động liên tục trừ trường hợp không thể cho rằng Công ty sẽ tiếp tục hoạt động liên tục;
- Thiết lập và thực hiện hệ thống kiểm soát nội bộ một cách hữu hiệu nhằm hạn chế rủi ro có sai sót trọng yếu do gian lận hoặc nhầm lẫn trong việc lập và trình bày Báo cáo tài chính.

Ban Giám đốc đảm bảo các số kế toán thích hợp được lưu giữ đầy đủ để phản ánh tình hình tài chính của Công ty với mức độ chính xác hợp lý tại bất kỳ thời điểm nào và các số sách kế toán tuân thủ chế độ kế toán áp dụng. Ban Giám đốc cũng chịu trách nhiệm quản lý các tài sản của Công ty và do đó đã thực hiện các biện pháp thích hợp để ngăn chặn và phát hiện các hành vi gian lận và các vi phạm khác.

Ban Giám đốc cam kết đã tuân thủ các yêu cầu nêu trên trong việc lập Báo cáo tài chính.

Phê duyệt Báo cáo tài chính

Ban Giám đốc phê duyệt Báo cáo tài chính đính kèm. Báo cáo tài chính đã phản ánh trung thực và hợp lý tình hình tài chính của Công ty tại thời điểm ngày 31 tháng 12 năm 2025, cũng như kết quả hoạt động kinh doanh và tình hình lưu chuyển tiền tệ cho năm tài chính kết thúc cùng ngày, phù hợp với các Chuẩn mực Kế toán Việt Nam, Chế độ kế toán doanh nghiệp Việt Nam và các quy định pháp lý có liên quan đến việc lập và trình bày Báo cáo tài chính.

Thay mặt Ban Giám đốc,



Nguyễn Thị Khánh Ninh
Giám đốc Điều hành

Ngày 23 tháng 3 năm 2026



A&C AUDITING AND CONSULTING CO., LTD.

Ho Chi Minh Head Office : 02 Trương Sơn St., Tân Sơn Hòa Ward, Hồ Chí Minh City, Vietnam
Hanoi Branch : 40 Giảng Võ St., Giảng Võ Ward, Hà Nội City, Vietnam
Central Region Branch : Lot STH 06A.01, Road 13, Le Hong Phong II Urban Area, Nam Nha Trang Ward, Khánh Hòa Province, Vietnam
Southwest Branch : 15-13 Võ Nguyên Giáp St., Hùng Phú Ward, Cần Thơ City, Vietnam

Tel: +84 (028) 3547 2972 kttv@a-c.com.vn
Tel: +84 (024) 3736 7879 kttv.hn@a-c.com.vn
Tel: +84 (0258) 246 5151 kttv.ni@a-c.com.vn
Tel: +84 (0292) 376 4995 kttv.ct@a-c.com.vn



www.a-c.com.vn

Số: 3.0081/26/TC-AC

BÁO CÁO KIỂM TOÁN ĐỘC LẬP

**Kính gửi: CÁC CỔ ĐÔNG, HỘI ĐỒNG QUẢN TRỊ VÀ BAN GIÁM ĐỐC
CÔNG TY CỔ PHẦN VẮC XIN VÀ SINH PHẨM NHA TRANG**

Chúng tôi đã kiểm toán Báo cáo tài chính kèm theo của Công ty Cổ phần Vắc xin và Sinh phẩm Nha Trang (sau đây gọi tắt là “Công ty”), được lập ngày 23 tháng 3 năm 2026, từ trang 05 đến trang 27, bao gồm Bảng cân đối kế toán tại ngày 31 tháng 12 năm 2025, Báo cáo kết quả hoạt động kinh doanh, Báo cáo lưu chuyển tiền tệ cho năm tài chính kết thúc cùng ngày và Bản thuyết minh Báo cáo tài chính.

Trách nhiệm của Ban Giám đốc

Ban Giám đốc Công ty chịu trách nhiệm về việc lập và trình bày trung thực và hợp lý Báo cáo tài chính của Công ty theo các Chuẩn mực kế toán Việt Nam, Chế độ kế toán doanh nghiệp Việt Nam và các quy định pháp lý có liên quan đến việc lập và trình bày Báo cáo tài chính và chịu trách nhiệm về kiểm soát nội bộ mà Ban Giám đốc xác định là cần thiết để đảm bảo cho việc lập và trình bày Báo cáo tài chính không có sai sót trọng yếu do gian lận hoặc nhầm lẫn.

Trách nhiệm của Kiểm toán viên

Trách nhiệm của chúng tôi là đưa ra ý kiến về Báo cáo tài chính dựa trên kết quả của cuộc kiểm toán. Chúng tôi đã tiến hành kiểm toán theo các Chuẩn mực Kiểm toán Việt Nam. Các chuẩn mực này yêu cầu chúng tôi tuân thủ chuẩn mực và các quy định về đạo đức nghề nghiệp, lập kế hoạch và thực hiện cuộc kiểm toán để đạt được sự đảm bảo hợp lý về việc liệu Báo cáo tài chính của Công ty có còn sai sót trọng yếu hay không.

Công việc kiểm toán bao gồm thực hiện các thủ tục nhằm thu thập các bằng chứng kiểm toán về các số liệu và thuyết minh trên Báo cáo tài chính. Các thủ tục kiểm toán được lựa chọn dựa trên xét đoán của kiểm toán viên, bao gồm đánh giá rủi ro có sai sót trọng yếu trong Báo cáo tài chính do gian lận hoặc nhầm lẫn. Khi thực hiện đánh giá các rủi ro này, kiểm toán viên đã xem xét kiểm soát nội bộ của Công ty liên quan đến việc lập và trình bày Báo cáo tài chính trung thực, hợp lý nhằm thiết kế các thủ tục kiểm toán phù hợp với tình hình thực tế, tuy nhiên không nhằm mục đích đưa ra ý kiến về hiệu quả của kiểm soát nội bộ của Công ty. Công việc kiểm toán cũng bao gồm đánh giá tính thích hợp của các chính sách kế toán được áp dụng và tính hợp lý của các ước tính kế toán của Ban Giám đốc cũng như đánh giá việc trình bày tổng thể Báo cáo tài chính.

Chúng tôi tin tưởng rằng các bằng chứng kiểm toán mà chúng tôi đã thu thập được là đầy đủ và thích hợp làm cơ sở cho ý kiến kiểm toán của chúng tôi.

Ý kiến của Kiểm toán viên

Theo ý kiến của chúng tôi, Báo cáo tài chính đã phản ánh trung thực và hợp lý, trên các khía cạnh trọng yếu tình hình tài chính của Công ty Cổ phần Vắc xin và Sinh phẩm Nha Trang tại ngày 31 tháng 12 năm 2025, cũng như kết quả hoạt động kinh doanh và tình hình lưu chuyển tiền tệ cho năm tài chính kết thúc cùng ngày, phù hợp với các Chuẩn mực kế toán Việt Nam, Chế độ kế toán doanh nghiệp Việt Nam và các quy định pháp lý có liên quan đến việc lập và trình bày Báo cáo tài chính.

Công ty TNHH Kiểm toán và Tư vấn A&C

Chi nhánh Miền Trung



Hàng Quỳnh Hạnh

Thành viên Ban Giám đốc

Số Giấy CNĐKHN kiểm toán: 0963-2023-008-1

Người được ủy quyền

Nguyễn Thanh Thanh Tú

Kiểm toán viên

Số Giấy CNĐKHN kiểm toán: 5933-2023-008-1

Khánh Hoà, ngày 23 tháng 3 năm 2026

A&C Auditing and Consulting Co., Ltd. trading as Baker Tilly A&C is a member of the global network of Baker Tilly International Ltd., the members of which are separate and independent legal entities



CÔNG TY CỔ PHẦN VẮC XIN VÀ SINH PHẨM NHA TRANG

Địa chỉ: 26 Hàn Thuyên, phường Nha Trang, tỉnh Khánh Hòa, Việt Nam

BÁO CÁO TÀI CHÍNH

Cho năm tài chính kết thúc ngày 31 tháng 12 năm 2025

BẢNG CÂN ĐỐI KẾ TOÁN

Tại ngày 31 tháng 12 năm 2025

Đơn vị tính: VND

CHỈ TIÊU	Mã số	Thuyết minh	Số cuối năm	Số đầu năm
A - TÀI SẢN NGẮN HẠN	100		78.108.017.931	73.314.016.560
I. Tiền và các khoản tương đương tiền	110	V.1	6.276.529.546	30.905.248.701
1. Tiền	111		3.276.529.546	10.905.248.701
2. Các khoản tương đương tiền	112		3.000.000.000	20.000.000.000
II. Đầu tư tài chính ngắn hạn	120		37.000.000.000	-
1. Chứng khoán kinh doanh	121		-	-
2. Dự phòng giảm giá chứng khoán kinh doanh	122		-	-
3. Đầu tư nắm giữ đến ngày đáo hạn	123	V.2	37.000.000.000	-
III. Các khoản phải thu ngắn hạn	130		22.317.941.408	30.442.484.669
1. Phải thu ngắn hạn của khách hàng	131	V.3	9.693.645.360	8.971.959.018
2. Trả trước cho người bán ngắn hạn	132	V.4	802.865.145	133.235.145
3. Phải thu nội bộ ngắn hạn	133		-	-
4. Phải thu theo tiến độ kế hoạch hợp đồng xây dựng	134		-	-
5. Phải thu về cho vay ngắn hạn	135	V.5a	12.000.000.000	22.000.000.000
6. Phải thu ngắn hạn khác	136	V.6	569.323.288	85.182.891
7. Dự phòng phải thu ngắn hạn khó đòi	137	V.7	(747.892.385)	(747.892.385)
8. Tài sản thiếu chờ xử lý	139		-	-
IV. Hàng tồn kho	140		9.343.684.763	8.131.169.048
1. Hàng tồn kho	141	V.8	9.343.684.763	8.131.169.048
2. Dự phòng giảm giá hàng tồn kho	149		-	-
V. Tài sản ngắn hạn khác	150		3.169.862.214	3.835.114.142
1. Chi phí trả trước ngắn hạn	151	V.9a	54.608.911	62.619.156
2. Thuế giá trị gia tăng được khấu trừ	152		3.095.861.086	3.772.494.986
3. Thuế và các khoản khác phải thu Nhà nước	153	V.13	19.392.217	-
4. Giao dịch mua bán lại trái phiếu Chính phủ	154		-	-
5. Tài sản ngắn hạn khác	155		-	-



CÔNG TY CỔ PHẦN VẮC XIN VÀ SINH PHẨM NHA TRANG

Địa chỉ: 26 Hàn Thuyên, phường Nha Trang, tỉnh Khánh Hòa, Việt Nam

BÁO CÁO TÀI CHÍNH

Cho năm tài chính kết thúc ngày 31 tháng 12 năm 2025

Bảng cân đối kế toán (tiếp theo)

CHỈ TIÊU	Mã số	Thuyết minh	Số cuối năm	Số đầu năm
B- TÀI SẢN DÀI HẠN	200		32.872.517.767	38.449.219.079
I. Các khoản phải thu dài hạn	210		160.000.000	245.000.000
1. Phải thu dài hạn của khách hàng	211		-	-
2. Trả trước cho người bán dài hạn	212		-	-
3. Vốn kinh doanh ở đơn vị trực thuộc	213		-	-
4. Phải thu nội bộ dài hạn	214		-	-
5. Phải thu về cho vay dài hạn	215	V.5b	160.000.000	245.000.000
6. Phải thu dài hạn khác	216		-	-
7. Dự phòng phải thu dài hạn khó đòi	219		-	-
II. Tài sản cố định	220		31.648.783.201	37.600.881.005
1. Tài sản cố định hữu hình	221	V.10	31.648.783.201	37.600.881.005
- Nguyên giá	222		96.700.784.366	96.700.784.366
- Giá trị hao mòn lũy kế	223		(65.052.001.165)	(59.099.903.361)
2. Tài sản cố định thuê tài chính	224		-	-
- Nguyên giá	225		-	-
- Giá trị hao mòn lũy kế	226		-	-
3. Tài sản cố định vô hình	227		-	-
- Nguyên giá	228		-	-
- Giá trị hao mòn lũy kế	229		-	-
III. Bất động sản đầu tư	230		-	-
- Nguyên giá	231		-	-
- Giá trị hao mòn lũy kế	232		-	-
IV. Tài sản dở dang dài hạn	240		-	-
1. Chi phí sản xuất, kinh doanh dở dang dài hạn	241		-	-
2. Chi phí xây dựng cơ bản dở dang	242		-	-
V. Đầu tư tài chính dài hạn	250		-	-
1. Đầu tư vào công ty con	251		-	-
2. Đầu tư vào công ty liên doanh, liên kết	252		-	-
3. Đầu tư góp vốn vào đơn vị khác	253		-	-
4. Dự phòng đầu tư tài chính dài hạn	254		-	-
5. Đầu tư nắm giữ đến ngày đáo hạn	255		-	-
VI. Tài sản dài hạn khác	260		1.063.734.566	603.338.074
1. Chi phí trả trước dài hạn	261	V.9b	1.063.734.566	603.338.074
2. Tài sản thuế thu nhập hoãn lại	262		-	-
3. Thiết bị, vật tư, phụ tùng thay thế dài hạn	263		-	-
4. Tài sản dài hạn khác	268		-	-
TỔNG CỘNG TÀI SẢN	270		110.980.535.698	111.763.235.639

Báo cáo này phải được đọc cùng với Bản thuyết minh Báo cáo tài chính



CÔNG TY CỔ PHẦN VẮC XIN VÀ SINH PHẨM NHA TRANG

Địa chỉ: 26 Hàn Thuyên, phường Nha Trang, tỉnh Khánh Hòa, Việt Nam

BÁO CÁO TÀI CHÍNH

Cho năm tài chính kết thúc ngày 31 tháng 12 năm 2025

Bảng cân đối kế toán (tiếp theo)

CHỈ TIÊU	Mã số	Thuyết minh	Số cuối năm	Số đầu năm
C - NỢ PHẢI TRẢ	300		9.610.301.741	12.229.557.539
I. Nợ ngắn hạn	310		9.610.301.741	12.229.557.539
1. Phải trả người bán ngắn hạn	311	V.11	2.819.935.060	5.730.111.973
2. Người mua trả tiền trước ngắn hạn	312	V.12	186.361.003	186.361.003
3. Thuế và các khoản phải nộp Nhà nước	313	V.13	1.520.884.130	1.257.744.509
4. Phải trả người lao động	314	V.14	4.173.375.430	4.004.782.364
5. Chi phí phải trả ngắn hạn	315		-	61.968.978
6. Phải trả nội bộ ngắn hạn	316		-	-
7. Phải trả theo tiến độ kế hoạch hợp đồng xây dựng	317		-	-
8. Doanh thu chưa thực hiện ngắn hạn	318		-	-
9. Phải trả ngắn hạn khác	319	V.15	715.979.204	988.588.712
10. Vay và nợ thuê tài chính ngắn hạn	320		-	-
11. Dự phòng phải trả ngắn hạn	321		-	-
12. Quỹ khen thưởng, phúc lợi	322	V.16	193.766.914	-
13. Quỹ bình ổn giá	323		-	-
14. Giao dịch mua bán lại trái phiếu Chính phủ	324		-	-
II. Nợ dài hạn	330		-	-
1. Phải trả người bán dài hạn	331		-	-
2. Người mua trả tiền trước dài hạn	332		-	-
3. Chi phí phải trả dài hạn	333		-	-
4. Phải trả nội bộ về vốn kinh doanh	334		-	-
5. Phải trả nội bộ dài hạn	335		-	-
6. Doanh thu chưa thực hiện dài hạn	336		-	-
7. Phải trả dài hạn khác	337		-	-
8. Vay và nợ thuê tài chính dài hạn	338		-	-
9. Trái phiếu chuyển đổi	339		-	-
10. Cổ phiếu ưu đãi	340		-	-
11. Thuế thu nhập hoãn lại phải trả	341		-	-
12. Dự phòng phải trả dài hạn	342		-	-
13. Quỹ phát triển khoa học và công nghệ	343		-	-



4981
CÔNG TY
CÁNH
18
HINH
ẤN TR
4NG

CÔNG TY CỔ PHẦN VẮC XIN VÀ SINH PHẨM NHA TRANG

Địa chỉ: 26 Hàn Thuyên, phường Nha Trang, tỉnh Khánh Hòa, Việt Nam

BÁO CÁO TÀI CHÍNH

Cho năm tài chính kết thúc ngày 31 tháng 12 năm 2025

Bảng cân đối kế toán (tiếp theo)

CHỈ TIÊU	Mã số	Thuyết minh	Số cuối năm	Số đầu năm
D - VỐN CHỦ SỞ HỮU	400		101.370.233.957	99.533.678.100
I. Vốn chủ sở hữu	410		101.370.233.957	99.533.678.100
1. Vốn góp của chủ sở hữu	411	V.17	85.620.000.000	85.620.000.000
- Cổ phiếu phổ thông có quyền biểu quyết	411a		85.620.000.000	85.620.000.000
- Cổ phiếu ưu đãi	411b		-	-
2. Thặng dư vốn cổ phần	412		-	-
3. Quyền chọn chuyển đổi trái phiếu	413		-	-
4. Vốn khác của chủ sở hữu	414		-	-
5. Cổ phiếu quỹ	415	V.17	(106.050.000)	(106.050.000)
6. Chênh lệch đánh giá lại tài sản	416		-	-
7. Chênh lệch tỷ giá hối đoái	417		-	-
8. Quỹ đầu tư phát triển	418		-	-
9. Quỹ hỗ trợ sắp xếp doanh nghiệp	419		-	-
10. Quỹ khác thuộc vốn chủ sở hữu	420		-	-
11. Lợi nhuận sau thuế chưa phân phối	421	V.17	15.856.283.957	14.019.728.100
- Lợi nhuận sau thuế chưa phân phối lũy kế đến cuối kỳ trước	421a		6.088.154.054	14.019.728.100
- Lợi nhuận sau thuế chưa phân phối kỳ này	421b		9.768.129.903	-
12. Nguồn vốn đầu tư xây dựng cơ bản	422		-	-
II. Nguồn kinh phí và quỹ khác	430		-	-
1. Nguồn kinh phí	431		-	-
2. Nguồn kinh phí đã hình thành tài sản cố định	432		-	-
TỔNG CỘNG NGUỒN VỐN	440		110.980.535.698	111.763.235.639

S-001-C
TNHH
À TƯ VẤN
C
ẢNH
JNG
- T. KHÁNH

Khánh Hòa, ngày 23 tháng 3 năm 2026

Trần Thị Thanh Chiến
Người lập

Trần Thị Thanh Chiến
Kế toán trưởng



Nguyễn Thị Khánh Ninh
Giám đốc Điều hành



CÔNG TY CỔ PHẦN VẮC XIN VÀ SINH PHẨM NHA TRANG

Địa chỉ: 26 Hàn Thuyên, phường Nha Trang, tỉnh Khánh Hòa, Việt Nam

BÁO CÁO TÀI CHÍNH

Cho năm tài chính kết thúc ngày 31 tháng 12 năm 2025

BÁO CÁO KẾT QUẢ HOẠT ĐỘNG KINH DOANH

Cho năm tài chính kết thúc ngày 31 tháng 12 năm 2025

Đơn vị tính: VND

CHỈ TIÊU	Mã số	Thuyết minh	Năm nay	Năm trước
1. Doanh thu bán hàng và cung cấp dịch vụ	01	VI.1	76.100.649.503	72.710.660.323
2. Các khoản giảm trừ doanh thu	02	VI.2	888.333.620	-
3. Doanh thu thuần về bán hàng và cung cấp dịch vụ	10		75.212.315.883	72.710.660.323
4. Giá vốn hàng bán	11	VI.3	51.454.839.848	50.047.927.071
5. Lợi nhuận gộp về bán hàng và cung cấp dịch vụ	20		23.757.476.035	22.662.733.252
6. Doanh thu hoạt động tài chính	21	VI.4	2.204.749.060	1.474.404.426
7. Chi phí tài chính	22		-	-
Trong đó: chi phí lãi vay	23		-	-
8. Chi phí bán hàng	25	VI.5	650.152.873	573.257.916
9. Chi phí quản lý doanh nghiệp	26	VI.6	12.396.475.924	12.970.065.207
10. Lợi nhuận thuần từ hoạt động kinh doanh	30		12.915.596.298	10.593.814.555
11. Thu nhập khác	31	VI.7	350.232.294	-
12. Chi phí khác	32	VI.8	707.759	-
13. Lợi nhuận khác	40		349.524.535	-
14. Tổng lợi nhuận kế toán trước thuế	50		13.265.120.833	10.593.814.555
15. Chi phí thuế thu nhập doanh nghiệp hiện hành	51	V.13	3.496.990.930	2.662.244.509
16. Chi phí thuế thu nhập doanh nghiệp hoãn lại	52		-	-
17. Lợi nhuận sau thuế thu nhập doanh nghiệp	60		9.768.129.903	7.931.570.046
18. Lãi cơ bản trên cổ phiếu	70	VI.9	1.100	900
19. Lãi suy giảm trên cổ phiếu	71	VI.9	1.100	900



Khánh Hòa, ngày 23 tháng 3 năm 2026

Trần Thị Thanh Chiến
Người lập

Trần Thị Thanh Chiến
Kế toán trưởng



Nguyễn Thị Khánh Ninh
Giám đốc Điều hành

Báo cáo này phải được đọc cùng với Bản thuyết minh Báo cáo tài chính



CÔNG TY CỔ PHẦN VẮC XIN VÀ SINH PHẨM NHA TRANG

Địa chỉ: 26 Hàn Thuyên, phường Nha Trang, tỉnh Khánh Hòa, Việt Nam

BÁO CÁO TÀI CHÍNH

Cho năm tài chính kết thúc ngày 31 tháng 12 năm 2025

BÁO CÁO LƯU CHUYỂN TIỀN TỆ

(Theo phương pháp gián tiếp)

Cho năm tài chính kết thúc ngày 31 tháng 12 năm 2025

Đơn vị tính: VND

CHỈ TIÊU	Mã số	Thuyết minh	Năm nay	Năm trước
I. Lưu chuyển tiền từ hoạt động kinh doanh				
1. Lợi nhuận trước thuế	01		13.265.120.833	10.593.814.555
2. Điều chỉnh cho các khoản:				
- Khấu hao tài sản cố định và bất động sản đầu tư	02	V.10	5.952.097.804	6.129.118.226
- Các khoản dự phòng	03		-	-
- Lãi, lỗ chênh lệch tỷ giá hối đoái do đánh giá lại các khoản mục tiền tệ có gốc ngoại tệ	04		-	-
- Lãi, lỗ từ hoạt động đầu tư	05	VI.4	(2.187.421.091)	(1.457.708.677)
- Chi phí lãi vay	06		-	-
- Các khoản điều chỉnh khác	07		-	-
3. Lợi nhuận từ hoạt động kinh doanh trước thay đổi vốn lưu động	08		17.029.797.546	15.265.224.104
- Tăng, giảm các khoản phải thu	09		(691.357.527)	942.641.887
- Tăng, giảm hàng tồn kho	10	V.8	(1.212.515.715)	846.062.031
- Tăng, giảm các khoản phải trả	11		(3.147.162.333)	(1.222.397.362)
- Tăng, giảm chi phí trả trước	12	V.9	(452.386.247)	217.583.695
- Tăng, giảm chứng khoán kinh doanh	13		-	-
- Tiền lãi vay đã trả	14		-	-
- Thuế thu nhập doanh nghiệp đã nộp	15	V.13	(3.162.851.309)	(2.030.433.898)
- Tiền thu khác từ hoạt động kinh doanh	16		-	-
- Tiền chi khác cho hoạt động kinh doanh	17	V.16	(41.457.132)	(456.630.057)
Lưu chuyển tiền thuần từ hoạt động kinh doanh	20		8.322.067.283	13.562.050.400
II. Lưu chuyển tiền từ hoạt động đầu tư				
1. Tiền chi để mua sắm, xây dựng tài sản cố định và các tài sản dài hạn khác	21	V.10	-	(238.090.909)
2. Tiền thu từ thanh lý, nhượng bán tài sản cố định và các tài sản dài hạn khác	22		-	-
3. Tiền chi cho vay, mua các công cụ nợ của đơn vị khác	23	V.2; V.5a	(41.000.000.000)	-
4. Tiền thu hồi cho vay, bán lại các công cụ nợ của đơn vị khác	24	V.5	14.085.000.000	-
5. Tiền chi đầu tư góp vốn vào đơn vị khác	25		-	-
6. Tiền thu hồi đầu tư góp vốn vào đơn vị khác	26		-	-
7. Tiền thu lãi cho vay, cổ tức và lợi nhuận được chia	27	V.6; VI.4	1.660.563.562	1.420.174.427
Lưu chuyển tiền thuần từ hoạt động đầu tư	30		(25.254.436.438)	1.182.083.518

Báo cáo này phải được đọc cùng với Bản thuyết minh Báo cáo tài chính



CÔNG TY CỔ PHẦN VẮC XIN VÀ SINH PHẨM NHA TRANG

Địa chỉ: 26 Hàn Thuyên, phường Nha Trang, tỉnh Khánh Hòa, Việt Nam


BÁO CÁO TÀI CHÍNH


Cho năm tài chính kết thúc ngày 31 tháng 12 năm 2025

Báo cáo lưu chuyển tiền tệ (tiếp theo)

CHỈ TIÊU	Mã số	Thuyết minh	Năm nay	Năm trước
III. Lưu chuyển tiền từ hoạt động tài chính				
1. Tiền thu từ phát hành cổ phiếu, nhận vốn góp của chủ sở hữu	31		-	-
2. Tiền trả lại vốn góp cho các chủ sở hữu, mua lại cổ phiếu của doanh nghiệp đã phát hành	32		-	-
3. Tiền thu từ đi vay	33		-	-
4. Tiền trả nợ gốc vay	34		-	-
5. Tiền trả nợ gốc thuê tài chính	35		-	-
6. Cổ tức, lợi nhuận đã trả cho chủ sở hữu	36	V.17	(7.696.350.000)	(5.558.475.000)
Lưu chuyển tiền thuần từ hoạt động tài chính	40		(7.696.350.000)	(5.558.475.000)
Lưu chuyển tiền thuần trong năm	50		(24.628.719.155)	9.185.658.918
Tiền và tương đương tiền đầu năm	60	V.1	30.905.248.701	21.719.589.783
Ảnh hưởng của thay đổi tỷ giá hối đoái quy đổi ngoại tệ	61		-	-
Tiền và tương đương tiền cuối năm	70	V.1	6.276.529.546	30.905.248.701

Khánh Hòa, ngày 23 tháng 3 năm 2026


Trần Thị Thanh Chiến
Người lập


Trần Thị Thanh Chiến
Kế toán trưởng



Nguyễn Thị Khánh Ninh
Giám đốc Điều hành



CÔNG TY CỔ PHẦN VẮC XIN VÀ SINH PHẨM NHA TRANG

Địa chỉ: 26 Hàn Thuyên, phường Nha Trang, tỉnh Khánh Hòa, Việt Nam

BÁO CÁO TÀI CHÍNH

Cho năm tài chính kết thúc ngày 31 tháng 12 năm 2025

BẢN THUYẾT MINH BÁO CÁO TÀI CHÍNH

Cho năm tài chính kết thúc ngày 31 tháng 12 năm 2025

I. ĐẶC ĐIỂM HOẠT ĐỘNG

1. Hình thức sở hữu vốn

Công ty Cổ phần Vắc xin và Sinh phẩm Nha Trang (sau đây gọi tắt là “Công ty”) là công ty cổ phần.

2. Lĩnh vực kinh doanh

Lĩnh vực kinh doanh của Công ty là sản xuất kinh doanh dược phẩm, dược liệu.

3. Ngành nghề kinh doanh

Hoạt động kinh doanh chính của Công ty là: Sản xuất thực phẩm bổ sung dinh dưỡng và thực phẩm chức năng; Sản xuất thuốc, hóa dược và dược liệu.

4. Chu kỳ sản xuất, kinh doanh thông thường

Chu kỳ sản xuất kinh doanh thông thường của Công ty không quá 12 tháng.

5. Tuyên bố về khả năng so sánh thông tin trên Báo cáo tài chính

Các số liệu tương ứng của năm trước so sánh được với số liệu của năm nay.

6. Nhân viên

Tại ngày kết thúc năm tài chính Công ty có 67 nhân viên đang làm việc (số đầu năm là 71 nhân viên).

II. NĂM TÀI CHÍNH, ĐƠN VỊ TIỀN TỆ SỬ DỤNG TRONG KẾ TOÁN

1. Năm tài chính

Năm tài chính của Công ty bắt đầu từ ngày 01 tháng 01 và kết thúc vào ngày 31 tháng 12 hàng năm.

2. Đơn vị tiền tệ sử dụng trong kế toán

Đơn vị tiền tệ sử dụng trong kế toán là Đồng Việt Nam (VND) do phần lớn các nghiệp vụ được thực hiện bằng đơn vị tiền tệ VND.

III. CHUẨN MỰC VÀ CHẾ ĐỘ KẾ TOÁN ÁP DỤNG

1. Chế độ kế toán áp dụng

Công ty áp dụng các Chuẩn mực Kế toán Việt Nam, Chế độ Kế toán doanh nghiệp Việt Nam được ban hành theo Thông tư số 200/2014/TT-BTC ngày 22 tháng 12 năm 2014, Thông tư số 53/2016/TT-BTC ngày 21 tháng 03 năm 2016, và các thông tư hướng dẫn thực hiện chuẩn mực kế toán của Bộ Tài chính trong việc lập và trình bày Báo cáo tài chính.

2. Tuyên bố về việc tuân thủ chuẩn mực kế toán và chế độ kế toán

Ban Giám đốc đảm bảo đã tuân thủ yêu cầu của các Chuẩn mực kế toán Việt Nam, Chế độ kế toán doanh nghiệp Việt Nam được ban hành theo Thông tư số 200/2014/TT-BTC ngày 22 tháng 12 năm 2014, Thông tư số 53/2016/TT-BTC ngày 21 tháng 03 năm 2016 cũng như các thông tư hướng dẫn thực hiện chuẩn mực kế toán của Bộ Tài chính trong việc lập và trình bày Báo cáo tài chính.



19815-
IG TY TI
DÁN VÀ
& C
NHÂN
N TRUN
NG - T

CÔNG TY CỔ PHẦN VẮC XIN VÀ SINH PHẨM NHA TRANG

Địa chỉ: 26 Hàn Thuyên, phường Nha Trang, tỉnh Khánh Hòa, Việt Nam

BÁO CÁO TÀI CHÍNH

Cho năm tài chính kết thúc ngày 31 tháng 12 năm 2025

Bản thuyết minh Báo cáo tài chính (tiếp theo)

Ngày 27 tháng 10 năm 2025, Bộ Tài chính đã ban hành Thông tư số 99/2025/TT-BTC (“Thông tư 99”) hướng dẫn Chế độ kế toán doanh nghiệp thay thế cho Thông tư số 200/2014/TT-BTC ngày 22 tháng 12 năm 2014 của Bộ Tài chính về hướng dẫn chế độ kế toán doanh nghiệp (“Thông tư 200”) và các Thông tư số 75/2015/TT-BTC ngày 18 tháng 05 năm 2015, Thông tư số 53/2016/TT-BTC ngày 21 tháng 03 năm 2016 của Bộ Tài chính về sửa đổi, bổ sung một số điều của Thông tư 200. Các quy định của Thông tư 99 được áp dụng cho việc ghi sổ, lập và trình bày Báo cáo tài chính cho năm tài chính bắt đầu từ ngày 01 tháng 01 năm 2026.

IV. CÁC CHÍNH SÁCH KẾ TOÁN ÁP DỤNG

1. Cơ sở lập Báo cáo tài chính

Báo cáo tài chính được lập trên cơ sở kế toán dồn tích (trừ các thông tin liên quan đến các luồng tiền).

2. Các giao dịch bằng ngoại tệ

Các giao dịch phát sinh bằng ngoại tệ được chuyển đổi theo tỷ giá tại ngày phát sinh giao dịch. Số dư các khoản mục tiền tệ có gốc ngoại tệ tại ngày kết thúc năm tài chính được quy đổi theo tỷ giá tại ngày này.

Chênh lệch tỷ giá phát sinh trong năm từ các giao dịch bằng ngoại tệ được ghi nhận vào doanh thu hoạt động tài chính hoặc chi phí tài chính. Chênh lệch tỷ giá do đánh giá lại các khoản mục tiền tệ có gốc ngoại tệ tại ngày kết thúc năm tài chính sau khi bù trừ chênh lệch tăng và chênh lệch giảm được ghi nhận vào doanh thu hoạt động tài chính hoặc chi phí tài chính.

Tỷ giá sử dụng để quy đổi các giao dịch phát sinh bằng ngoại tệ là tỷ giá giao dịch thực tế tại thời điểm phát sinh giao dịch. Tỷ giá giao dịch thực tế đối với các giao dịch bằng ngoại tệ được xác định như sau:

- Đối với nợ phải thu: tỷ giá mua ngoại tệ của ngân hàng thương mại nơi Công ty chỉ định khách hàng thanh toán tại thời điểm giao dịch phát sinh.
- Đối với nợ phải trả: tỷ giá bán ngoại tệ của ngân hàng thương mại nơi Công ty dự kiến giao dịch tại thời điểm giao dịch phát sinh.

Tỷ giá sử dụng để đánh giá lại số dư các khoản mục tiền tệ có gốc ngoại tệ tại ngày kết thúc năm tài chính được xác định theo nguyên tắc sau:

- Đối với các khoản ngoại tệ gửi ngân hàng: tỷ giá mua ngoại tệ của ngân hàng nơi Công ty mở tài khoản ngoại tệ.
- Đối với các khoản mục tiền tệ có gốc ngoại tệ được phân loại là tài sản khác: tỷ giá mua ngoại tệ của Ngân hàng TMCP Công thương Việt Nam – Chi nhánh Khánh Hòa (Ngân hàng Công ty thường xuyên có giao dịch).
- Đối với các khoản mục tiền tệ có gốc ngoại tệ được phân loại là nợ phải trả: tỷ giá bán ngoại tệ của Ngân hàng TMCP Công thương Việt Nam – Chi nhánh Khánh Hòa (Ngân hàng Công ty thường xuyên có giao dịch).

3. Tiền và các khoản tương đương tiền

Tiền bao gồm tiền mặt và tiền gửi ngân hàng không kỳ hạn. Các khoản tương đương tiền là các khoản đầu tư ngắn hạn có thời hạn thu hồi không quá 3 tháng kể từ ngày đầu tư, có khả năng chuyển đổi dễ dàng thành một lượng tiền xác định và không có rủi ro trong việc chuyển đổi thành tiền tại thời điểm báo cáo.



CÔNG TY CỔ PHẦN VẮC XIN VÀ SINH PHẨM NHA TRANG

Địa chỉ: 26 Hàn Thuyên, phường Nha Trang, tỉnh Khánh Hòa, Việt Nam

BÁO CÁO TÀI CHÍNH

Cho năm tài chính kết thúc ngày 31 tháng 12 năm 2025

Bản thuyết minh Báo cáo tài chính (tiếp theo)

4. Các khoản đầu tư tài chính

Các khoản đầu tư nắm giữ đến ngày đáo hạn

Khoản đầu tư được phân loại là nắm giữ đến ngày đáo hạn khi Công ty có ý định và khả năng giữ đến ngày đáo hạn. Các khoản đầu tư nắm giữ đến ngày đáo hạn bao gồm: các khoản tiền gửi ngân hàng có kỳ hạn (bao gồm cả các loại tín phiếu, kỳ phiếu), trái phiếu, cổ phiếu ưu đãi bên phát hành bắt buộc phải mua lại tại một thời điểm nhất định trong tương lai và các khoản cho vay nắm giữ đến ngày đáo hạn với mục đích thu lãi hàng kỳ và các khoản đầu tư nắm giữ đến ngày đáo hạn khác.

Các khoản đầu tư nắm giữ đến ngày đáo hạn được ghi nhận ban đầu theo giá gốc bao gồm giá mua và các chi phí liên quan đến giao dịch mua các khoản đầu tư. Sau ghi nhận ban đầu, các khoản đầu tư này được ghi nhận theo giá trị có thể thu hồi. Thu nhập lãi từ các khoản đầu tư nắm giữ đến ngày đáo hạn sau ngày mua được ghi nhận trên Báo cáo kết quả hoạt động kinh doanh trên cơ sở dự thu. Lãi được hưởng trước khi Công ty nắm giữ được ghi giảm trừ vào giá gốc tại thời điểm mua.

Khi có các bằng chứng chắc chắn cho thấy một phần hoặc toàn bộ khoản đầu tư có thể không thu hồi được và số tổn thất được xác định một cách đáng tin cậy thì tổn thất được ghi nhận vào chi phí tài chính trong năm và giảm trừ trực tiếp giá trị đầu tư.

Các khoản cho vay

Các khoản cho vay được xác định theo giá gốc trừ đi các khoản dự phòng phải thu khó đòi. Dự phòng phải thu khó đòi của các khoản cho vay được lập căn cứ vào dự kiến mức tổn thất có thể xảy ra.

5. Các khoản phải thu

Các khoản nợ phải thu được trình bày theo giá trị ghi sổ trừ đi các khoản dự phòng phải thu khó đòi.

Việc phân loại các khoản phải thu là phải thu khách hàng và phải thu khác được thực hiện theo nguyên tắc sau:

- Phải thu của khách hàng phản ánh các khoản phải thu mang tính chất thương mại phát sinh từ giao dịch có tính chất mua – bán giữa Công ty và người mua là đơn vị độc lập với Công ty.
- Phải thu khác phản ánh các khoản phải thu không có tính thương mại, không liên quan đến giao dịch mua – bán.

Dự phòng phải thu khó đòi được lập cho từng khoản nợ phải thu khó đòi căn cứ vào tuổi nợ quá hạn của các khoản nợ sau khi đã bù trừ với khoản nợ phải trả (nếu có) hoặc dự kiến mức tổn thất có thể xảy ra, cụ thể như sau:

- Đối với nợ phải thu quá hạn thanh toán:
 - 30% giá trị đối với khoản nợ phải thu quá hạn từ trên 6 tháng đến dưới 1 năm.
 - 50% giá trị đối với khoản nợ phải thu quá hạn từ 1 năm đến dưới 2 năm.
 - 70% giá trị đối với khoản nợ phải thu quá hạn từ 2 năm đến dưới 3 năm.
 - 100% giá trị đối với khoản nợ phải thu quá hạn từ 3 năm trở lên.
- Đối với nợ phải thu chưa quá hạn thanh toán nhưng khó có khả năng thu hồi: căn cứ vào dự kiến mức tổn thất để lập dự phòng.

Tăng, giảm số dư dự phòng nợ phải thu khó đòi cần phải trích lập tại ngày kết thúc năm tài chính được ghi nhận vào chi phí quản lý doanh nghiệp.

6. Hàng tồn kho

Hàng tồn kho được ghi nhận theo giá thấp hơn giữa giá gốc và giá trị thuần có thể thực hiện được.

Giá gốc hàng tồn kho được xác định như sau:



CÔNG TY CỔ PHẦN VẮC XIN VÀ SINH PHẨM NHA TRANG

Địa chỉ: 26 Hàn Thuyên, phường Nha Trang, tỉnh Khánh Hòa, Việt Nam

BÁO CÁO TÀI CHÍNH

Cho năm tài chính kết thúc ngày 31 tháng 12 năm 2025

Bản thuyết minh Báo cáo tài chính (tiếp theo)

- Nguyên vật liệu, hàng hóa: bao gồm chi phí mua và các chi phí liên quan trực tiếp khác phát sinh để có được hàng tồn kho ở địa điểm và trạng thái hiện tại.
- Thành phẩm: bao gồm chi phí nguyên vật liệu, nhân công trực tiếp và chi phí sản xuất chung có liên quan trực tiếp được phân bổ dựa trên mức độ hoạt động bình thường.

Giá xuất kho được tính theo phương pháp bình quân gia quyền và được hạch toán theo phương pháp kê khai thường xuyên.

Giá trị thuần có thể thực hiện được là giá bán ước tính của hàng tồn kho trong kỳ sản xuất, kinh doanh bình thường trừ chi phí ước tính để hoàn thành và chi phí ước tính cần thiết cho việc tiêu thụ chúng.

Dự phòng giảm giá hàng tồn kho được lập cho từng mặt hàng tồn kho có giá gốc lớn hơn giá trị thuần có thể thực hiện được. Tăng, giảm số dư dự phòng giảm giá hàng tồn kho cần phải trích lập tại ngày kết thúc năm tài chính được ghi nhận vào giá vốn hàng bán.

7. Chi phí trả trước

Chi phí trả trước bao gồm các chi phí thực tế đã phát sinh nhưng có liên quan đến kết quả hoạt động sản xuất kinh doanh của nhiều kỳ kế toán. Chi phí trả trước của Công ty chủ yếu là chi phí công cụ, dụng cụ và chi phí sửa chữa. Các chi phí trả trước này được phân bổ trong khoảng thời gian trả trước hoặc thời gian các lợi ích kinh tế tương ứng được tạo ra từ các chi phí này.

Công cụ, dụng cụ

Các công cụ, dụng cụ đã đưa vào sử dụng được phân bổ vào chi phí theo phương pháp đường thẳng với thời gian phân bổ không quá 36 tháng.

Chi phí sửa chữa

Chi phí sửa chữa phát sinh một lần có giá trị lớn được phân bổ vào chi phí theo phương pháp đường thẳng trong 36 tháng.

8. Tài sản cố định hữu hình

Tài sản cố định hữu hình được thể hiện theo nguyên giá trừ hao mòn lũy kế. Nguyên giá tài sản cố định hữu hình bao gồm toàn bộ các chi phí mà Công ty phải bỏ ra để có được tài sản cố định tính đến thời điểm đưa tài sản đó vào trạng thái sẵn sàng sử dụng. Các chi phí phát sinh sau ghi nhận ban đầu chỉ được ghi tăng nguyên giá tài sản cố định nếu các chi phí này chắc chắn làm tăng lợi ích kinh tế trong tương lai do sử dụng tài sản đó. Các chi phí phát sinh không thỏa mãn điều kiện trên được ghi nhận là chi phí sản xuất, kinh doanh trong kỳ.

Khi tài sản cố định hữu hình được bán hay thanh lý, nguyên giá và giá trị hao mòn lũy kế được xóa sổ và lãi, lỗ phát sinh do thanh lý được ghi nhận vào thu nhập hay chi phí trong kỳ.

Tài sản cố định hữu hình được khấu hao theo phương pháp đường thẳng dựa trên thời gian hữu dụng ước tính. Số năm khấu hao của các loại tài sản cố định hữu hình như sau:

<u>Loại tài sản cố định</u>	<u>Số năm</u>
Nhà cửa, vật kiến trúc	05 – 15
Máy móc và thiết bị	05 – 20
Phương tiện vận tải, truyền dẫn	08



CÔNG TY CỔ PHẦN VẮC XIN VÀ SINH PHẨM NHA TRANG

Địa chỉ: 26 Hàn Thuyên, phường Nha Trang, tỉnh Khánh Hòa, Việt Nam

BÁO CÁO TÀI CHÍNH

Cho năm tài chính kết thúc ngày 31 tháng 12 năm 2025

Bản thuyết minh Báo cáo tài chính (tiếp theo)

9. Các khoản nợ phải trả và chi phí phải trả

Các khoản nợ phải trả và chi phí phải trả được ghi nhận cho số tiền phải trả trong tương lai liên quan đến hàng hóa và dịch vụ đã nhận được. Chi phí phải trả được ghi nhận dựa trên các ước tính hợp lý về số tiền phải trả.

Việc phân loại các khoản phải trả là phải trả người bán, chi phí phải trả và phải trả khác được thực hiện theo nguyên tắc sau:

- Phải trả người bán phản ánh các khoản phải trả mang tính chất thương mại phát sinh từ giao dịch mua hàng hóa, dịch vụ, tài sản và người bán là đơn vị độc lập với Công ty.
- Chi phí phải trả phản ánh các khoản phải trả cho hàng hóa, dịch vụ đã nhận được từ người bán hoặc đã cung cấp cho người mua nhưng chưa chi trả do chưa có hóa đơn hoặc chưa đủ hồ sơ, tài liệu kế toán và các khoản phải trả cho người lao động về tiền lương nghỉ phép, các khoản chi phí sản xuất, kinh doanh phải trích trước.
- Phải trả khác phản ánh các khoản phải trả không có tính thương mại, không liên quan đến giao dịch mua, bán, cung cấp hàng hóa dịch vụ.

Các khoản nợ phải trả và chi phí phải trả được phân loại ngắn hạn và dài hạn trên Bảng cân đối kế toán căn cứ theo kỳ hạn còn lại tại ngày kết thúc năm tài chính.

10. Vốn chủ sở hữu

Vốn góp của chủ sở hữu

Vốn góp của chủ sở hữu được ghi nhận theo số vốn thực tế đã góp của các cổ đông.

Cổ phiếu quỹ

Khi mua lại cổ phiếu do Công ty phát hành, khoản tiền trả bao gồm cả các chi phí liên quan đến giao dịch được ghi nhận là cổ phiếu quỹ và được phản ánh là một khoản giảm trừ trong vốn chủ sở hữu. Khi tái phát hành, chênh lệch giữa giá tái phát hành và giá sổ sách của cổ phiếu quỹ được ghi vào khoản mục “Thặng dư vốn cổ phần”.

11. Phân phối lợi nhuận

Lợi nhuận sau thuế thu nhập doanh nghiệp được phân phối cho các cổ đông sau khi đã trích lập các quỹ theo Điều lệ của Công ty cũng như các quy định của pháp luật và đã được Đại hội đồng cổ đông phê duyệt.

Việc phân phối lợi nhuận cho các cổ đông được cân nhắc đến các khoản mục phi tiền tệ nằm trong lợi nhuận sau thuế chưa phân phối có thể ảnh hưởng đến luồng tiền và khả năng chi trả cổ tức như lãi do đánh giá lại tài sản mang đi góp vốn, lãi do đánh giá lại các khoản mục tiền tệ, các công cụ tài chính và các khoản mục phi tiền tệ khác.

Cổ tức được ghi nhận là nợ phải trả khi được Đại hội đồng cổ đông phê duyệt và có quyết định chi trả cổ tức của Hội đồng quản trị.

12. Ghi nhận doanh thu và thu nhập

Doanh thu bán hàng hóa, thành phẩm

Doanh thu bán hàng hóa, thành phẩm được ghi nhận khi đồng thời thỏa mãn các điều kiện sau:

- Công ty đã chuyển giao phần lớn rủi ro và lợi ích gắn liền với quyền sở hữu hàng hóa, sản phẩm cho người mua.
- Công ty không còn nắm giữ quyền quản lý hàng hóa, sản phẩm như người sở hữu hàng hóa, sản phẩm hoặc quyền kiểm soát hàng hóa, sản phẩm.



CÔNG TY CỔ PHẦN VẮC XIN VÀ SINH PHẨM NHA TRANG

Địa chỉ: 26 Hàn Thuyên, phường Nha Trang, tỉnh Khánh Hòa, Việt Nam

BÁO CÁO TÀI CHÍNH

Cho năm tài chính kết thúc ngày 31 tháng 12 năm 2025

Bản thuyết minh Báo cáo tài chính (tiếp theo)

- Doanh thu được xác định tương đối chắc chắn. Khi hợp đồng quy định người mua được quyền trả lại hàng hóa, sản phẩm đã mua theo những điều kiện cụ thể, doanh thu chỉ được ghi nhận khi những điều kiện cụ thể đó không còn tồn tại và người mua không được quyền trả lại hàng hóa, sản phẩm (trừ trường hợp khách hàng có quyền trả lại hàng hóa, sản phẩm dưới hình thức đổi lại để lấy hàng hóa, dịch vụ khác).
- Công ty đã hoặc sẽ thu được lợi ích kinh tế từ giao dịch bán hàng.
- Xác định được chi phí liên quan đến giao dịch bán hàng.

Tiền lãi

Tiền lãi được ghi nhận trên cơ sở thời gian và lãi suất thực tế từng kỳ.

13. Các khoản giảm trừ doanh thu

Các khoản giảm trừ doanh thu bao gồm chiết khấu thương mại, giảm giá hàng bán, hàng bán bị trả lại phát sinh cùng kỳ tiêu thụ sản phẩm, hàng hóa được điều chỉnh giảm doanh thu của kỳ phát sinh.

Trường hợp sản phẩm, hàng hóa đã tiêu thụ từ các năm trước, đến năm nay mới phát sinh chiết khấu thương mại, giảm giá hàng bán, trả lại thì được ghi giảm doanh thu theo nguyên tắc:

- Nếu khoản giảm giá, chiết khấu thương mại, trả lại phát sinh trước thời điểm phát hành Báo cáo tài chính: ghi giảm doanh thu trên Báo cáo tài chính của năm nay.
- Nếu khoản giảm giá, chiết khấu thương mại, trả lại phát sinh sau thời điểm phát hành Báo cáo tài chính: ghi giảm doanh thu trên Báo cáo tài chính của năm sau.

14. Các khoản chi phí

Chi phí là những khoản làm giảm lợi ích kinh tế được ghi nhận tại thời điểm giao dịch phát sinh hoặc khi có khả năng tương đối chắc chắn sẽ phát sinh trong tương lai không phân biệt đã chi tiền hay chưa.

Các khoản chi phí và khoản doanh thu do nó tạo ra phải được ghi nhận đồng thời theo nguyên tắc phù hợp. Trong trường hợp nguyên tắc phù hợp xung đột với nguyên tắc thận trọng, chi phí được ghi nhận căn cứ vào bản chất và quy định của các chuẩn mực kế toán để đảm bảo phản ánh giao dịch một cách trung thực, hợp lý.

15. Thuế thu nhập doanh nghiệp

Chi phí thuế thu nhập doanh nghiệp bao gồm thuế thu nhập hiện hành và thuế thu nhập hoãn lại.

Thuế thu nhập hiện hành

Thuế thu nhập hiện hành là khoản thuế được tính dựa trên thu nhập tính thuế. Thu nhập tính thuế chênh lệch so với lợi nhuận kế toán là do điều chỉnh các khoản chênh lệch tạm thời giữa thuế và kế toán, các chi phí không được trừ cũng như điều chỉnh các khoản thu nhập không phải chịu thuế và các khoản lỗ được chuyển.

Thuế thu nhập hoãn lại

Thuế thu nhập hoãn lại là khoản thuế thu nhập doanh nghiệp sẽ phải nộp hoặc sẽ được hoàn lại do chênh lệch tạm thời giữa giá trị ghi sổ của tài sản và nợ phải trả cho mục đích lập Báo cáo tài chính và cơ sở tính thuế thu nhập. Thuế thu nhập hoãn lại phải trả được ghi nhận cho tất cả các khoản chênh lệch tạm thời chịu thuế. Tài sản thuế thu nhập hoãn lại chỉ được ghi nhận khi chắc chắn trong tương lai sẽ có lợi nhuận tính thuế để sử dụng những chênh lệch tạm thời được khấu trừ này.

Giá trị ghi sổ của tài sản thuế thu nhập doanh nghiệp hoãn lại được xem xét lại vào ngày kết thúc năm tài chính và sẽ được ghi giảm đến mức đảm bảo chắc chắn có đủ lợi nhuận tính thuế cho phép lợi ích của một phần hoặc toàn bộ tài sản thuế thu nhập hoãn lại được sử dụng. Các tài sản thuế thu nhập doanh nghiệp hoãn lại chưa được ghi nhận trước đây được xem xét lại vào ngày kết thúc năm tài chính và được ghi nhận khi chắc chắn có đủ lợi nhuận tính thuế để có thể sử dụng các tài sản thuế thu nhập hoãn lại chưa ghi nhận này.



44981
CÔNG TY
TOÁN V
&
HI NHẢ
ĐẾN TRU
NG -

CÔNG TY CỔ PHẦN VẮC XIN VÀ SINH PHẨM NHA TRANG

Địa chỉ: 26 Hàn Thuyên, phường Nha Trang, tỉnh Khánh Hòa, Việt Nam

BÁO CÁO TÀI CHÍNH

Cho năm tài chính kết thúc ngày 31 tháng 12 năm 2025

Bản thuyết minh Báo cáo tài chính (tiếp theo)

Tài sản thuế thu nhập hoãn lại và thuế thu nhập hoãn lại phải trả được xác định theo thuế suất dự tính sẽ áp dụng cho năm tài sản được thu hồi hay nợ phải trả được thanh toán dựa trên các mức thuế suất có hiệu lực tại ngày kết thúc năm tài chính. Thuế thu nhập hoãn lại được ghi nhận vào Báo cáo kết quả hoạt động kinh doanh và chỉ ghi trực tiếp vào vốn chủ sở hữu khi khoản thuế đó liên quan đến các khoản mục được ghi thẳng vào vốn chủ sở hữu.

Tài sản thuế thu nhập hoãn lại và thuế thu nhập hoãn lại phải trả được bù trừ khi:

- Công ty có quyền hợp pháp được bù trừ giữa tài sản thuế thu nhập hiện hành với thuế thu nhập hiện hành phải nộp; và
- Các tài sản thuế thu nhập hoãn lại và thuế thu nhập hoãn lại phải trả này liên quan đến thuế thu nhập doanh nghiệp được quản lý bởi cùng một cơ quan thuế:
 - Đối với cùng một đơn vị chịu thuế; hoặc
 - Công ty dự định thanh toán thuế thu nhập hiện hành phải trả và tài sản thuế thu nhập hiện hành trên cơ sở thuần hoặc thu hồi tài sản đồng thời với việc thanh toán nợ phải trả trong từng kỳ tương lai khi các khoản trọng yếu của thuế thu nhập hoãn lại phải trả hoặc tài sản thuế thu nhập hoãn lại được thanh toán hoặc thu hồi.

16. Bên liên quan

Các bên được coi là liên quan nếu một bên có khả năng kiểm soát hoặc có ảnh hưởng đáng kể đối với bên kia trong việc ra quyết định các chính sách tài chính và hoạt động. Các bên cũng được xem là bên liên quan nếu cùng chịu sự kiểm soát chung hay chịu ảnh hưởng đáng kể chung.

Trong việc xem xét mối quan hệ của các bên liên quan, bản chất của mối quan hệ được chú trọng nhiều hơn hình thức pháp lý.

17. Báo cáo theo bộ phận

Bộ phận theo lĩnh vực kinh doanh là một phần có thể xác định riêng biệt tham gia vào quá trình sản xuất hoặc cung cấp sản phẩm, dịch vụ và có rủi ro và lợi ích kinh tế khác với các bộ phận kinh doanh khác.

Bộ phận theo khu vực địa lý là một phần có thể xác định riêng biệt tham gia vào quá trình sản xuất hoặc cung cấp sản phẩm, dịch vụ trong phạm vi một môi trường kinh tế cụ thể và có rủi ro và lợi ích kinh tế khác với các bộ phận kinh doanh trong các môi trường kinh tế khác.

Thông tin bộ phận được lập và trình bày phù hợp với chính sách kế toán áp dụng cho việc lập và trình bày Báo cáo tài chính của Công ty.

V. THÔNG TIN BỔ SUNG CHO CÁC KHOẢN MỤC TRÌNH BÀY TRONG BẢNG CÂN ĐỐI KẾ TOÁN

1. Tiền và các khoản tương đương tiền

	<u>Số cuối năm</u>	<u>Số đầu năm</u>
Tiền mặt	22.974.566	137.013.747
Tiền gửi ngân hàng không kỳ hạn	3.253.554.980	10.768.234.954
Các khoản tương đương tiền (tiền gửi ngân hàng có kỳ hạn không quá 3 tháng)	3.000.000.000	20.000.000.000
Cộng	<u>6.276.529.546</u>	<u>30.905.248.701</u>



5-00
TNHH
À TỰ V.
C
NH
NG
T. KHÁ

CÔNG TY CỔ PHẦN VẮC XIN VÀ SINH PHẨM NHA TRANG

Địa chỉ: 26 Hàn Thuyên, phường Nha Trang, tỉnh Khánh Hòa, Việt Nam

BÁO CÁO TÀI CHÍNH

Cho năm tài chính kết thúc ngày 31 tháng 12 năm 2025

Bản thuyết minh Báo cáo tài chính (tiếp theo)

2. Đầu tư nắm giữ đến ngày đáo hạn

Số cuối năm là khoản tiền gửi có kỳ hạn 06 tháng tại Ngân hàng TMCP Quân đội - Chi nhánh Khánh Hòa và Ngân hàng TMCP Quân đội - Chi nhánh Đà Nẵng.

3. Phải thu ngắn hạn của khách hàng

	<u>Số cuối năm</u>	<u>Số đầu năm</u>
Công ty Cổ phần Dược phẩm Bến Tre	5.013.659.111	4.911.197.327
Công ty TNHH Dược phẩm Hà Nội	1.517.337.150	86.885.456
Công ty TNHH Dược phẩm Việt Hùng	1.235.285.100	531.140.400
Công ty TNHH BalanCepharm - Ba Lan	1.199.271.614	765.031.800
Công ty TNHH Euro Medica San Té Việt Nam	-	1.949.611.650
Các khách hàng khác	728.092.385	728.092.385
Cộng	<u>9.693.645.360</u>	<u>8.971.959.018</u>

4. Trả trước cho người bán ngắn hạn

	<u>Số cuối năm</u>	<u>Số đầu năm</u>
Công ty Cổ phần Sinh học Quốc tế Kenu	668.250.000	-
Viện Kiểm định Quốc gia Vắc xin và Sinh phẩm Y tế	19.800.000	19.800.000
Các nhà cung cấp khác	114.815.145	113.435.145
Cộng	<u>802.865.145</u>	<u>133.235.145</u>

5. Phải thu về cho vay ngắn hạn/dài hạn

5a. Phải thu về cho vay ngắn hạn

	<u>Số cuối năm</u>	<u>Số đầu năm</u>
Công ty TNHH Dược phẩm Hà Nội ⁽ⁱ⁾	12.000.000.000	8.000.000.000
Công ty TNHH Balancepharm - Ba Lan	-	10.000.000.000
Công ty TNHH Euro Medica San Té	-	4.000.000.000
Cộng	<u>12.000.000.000</u>	<u>22.000.000.000</u>

⁽ⁱ⁾ Khoản cho Công ty TNHH Dược phẩm Hà Nội vay theo hình thức tín chấp, lãi suất 0,45%/tháng, thời hạn cho vay là 12 tháng đối với từng hợp đồng cho vay. Khoản vay này đã được tất toán tại ngày 31/01/2026.

5b. Phải thu về cho vay dài hạn

Là khoản tiền cho ông Hồ Bá Vương vay không lãi suất với thời hạn 60 tháng từ ngày 17/01/2024.

6. Phải thu ngắn hạn khác

	<u>Số cuối năm</u>		<u>Số đầu năm</u>	
	<u>Giá trị</u>	<u>Dự phòng</u>	<u>Giá trị</u>	<u>Dự phòng</u>
Tạm ứng	-	-	1.260.000	-
Lãi tiền gửi kỳ hạn dự thu	569.323.288	-	42.465.759	-
Các khoản phải thu ngắn hạn khác	-	-	41.457.132	-
Cộng	<u>569.323.288</u>	<u>-</u>	<u>85.182.891</u>	<u>-</u>



CÔNG TY CỔ PHẦN VẮC XIN VÀ SINH PHẨM NHA TRANG

Địa chỉ: 26 Hàn Thuyên, phường Nha Trang, tỉnh Khánh Hòa, Việt Nam

BÁO CÁO TÀI CHÍNH

Cho năm tài chính kết thúc ngày 31 tháng 12 năm 2025

Bản thuyết minh Báo cáo tài chính (tiếp theo)

7. Nợ xấu

	Số cuối năm			Số đầu năm		
	Thời gian quá hạn	Giá gốc	Giá trị có thể thu hồi	Thời gian quá hạn	Giá gốc	Giá trị có thể thu hồi
<i>Phải thu khách hàng</i>		728.092.385	-		728.092.385	-
Công ty TNHH Thương mại Dược phẩm Trang thiết bị y tế Mai Vy	Trên 3 năm	660.000.000	-	Trên 3 năm	660.000.000	-
Các khách hàng khác	Trên 3 năm	68.092.385	-	Trên 3 năm	68.092.385	-
<i>Trả trước người bán khác</i>	<i>Trên 3 năm</i>	<i>19.800.000</i>	-	<i>Trên 3 năm</i>	<i>19.800.000</i>	-
Cộng		747.892.385	-		747.892.385	-

Tình hình biến động dự phòng nợ phải thu khó đòi như sau:

	<u>Năm nay</u>	<u>Năm trước</u>
Số đầu năm	747.892.385	747.892.385
Số cuối năm	747.892.385	747.892.385

8. Hàng tồn kho

	<u>Số cuối năm</u>	<u>Số đầu năm</u>
Nguyên liệu, vật liệu	7.483.515.857	6.524.437.172
Thành phẩm	1.829.668.906	1.544.638.889
Hàng hóa	30.500.000	62.092.987
Cộng	9.343.684.763	8.131.169.048

9. Chi phí trả trước ngắn hạn/dài hạn

9a. Chi phí trả trước ngắn hạn

	<u>Số cuối năm</u>	<u>Số đầu năm</u>
Công cụ, dụng cụ	31.918.638	54.030.683
Chi phí bảo hiểm	22.690.273	8.588.473
Cộng	54.608.911	62.619.156

9b. Chi phí trả trước dài hạn

	<u>Số cuối năm</u>	<u>Số đầu năm</u>
Công cụ, dụng cụ	498.402.564	294.587.124
Chi phí sửa chữa	480.050.874	288.733.753
Các chi phí trả trước dài hạn khác	85.281.128	20.017.197
Cộng	1.063.734.566	603.338.074

10. Tài sản cố định hữu hình

	<u>Nhà cửa, vật kiến trúc</u>	<u>Máy móc và thiết bị</u>	<u>Phương tiện vận tải, truyền dẫn</u>	<u>Cộng</u>
Nguyên giá				
Số đầu năm	36.089.751.828	58.817.496.038	1.793.536.500	96.700.784.366
Số cuối năm	36.089.751.828	58.817.496.038	1.793.536.500	96.700.784.366
<i>Trong đó:</i>				
Đã khấu hao hết vẫn còn sử dụng	12.873.157.152	21.622.654.762	1.598.536.500	36.094.348.414
Chờ thanh lý	-	-	-	-



CÔNG TY CỔ PHẦN VẮC XIN VÀ SINH PHẨM NHA TRANG

Địa chỉ: 26 Hàn Thuyên, phường Nha Trang, tỉnh Khánh Hòa, Việt Nam

BÁO CÁO TÀI CHÍNH

Cho năm tài chính kết thúc ngày 31 tháng 12 năm 2025

Bản thuyết minh Báo cáo tài chính (tiếp theo)

	Nhà cửa, vật kiến trúc	Máy móc và thiết bị	Phương tiện vận tải, truyền dẫn	Cộng
Giá trị hao mòn				
Số đầu năm	25.798.506.330	31.667.542.095	1.633.854.936	59.099.903.361
Khấu hao trong năm	2.567.332.776	3.335.098.585	49.666.443	5.952.097.804
Số cuối năm	28.365.839.106	35.002.640.680	1.683.521.379	65.052.001.165
Giá trị còn lại				
Số đầu năm	10.291.245.498	27.149.953.943	159.681.564	37.600.881.005
Số cuối năm	7.723.912.722	23.814.855.358	110.015.121	31.648.783.201
<i>Trong đó:</i>				
Tạm thời chưa sử dụng	-	-	-	-
Đang chờ thanh lý	-	-	-	-

11. Phải trả người bán ngắn hạn

	Số cuối năm	Số đầu năm
Công ty Cổ phần Hóa chất Á Châu	1.115.914.536	1.505.790.000
Công ty TNHH Suheung Việt Nam	535.896.000	521.208.000
Công ty TNHH Hóa chất Đăng Hưng	420.525.000	48.825.000
Công ty TNHH Thương mại In và Sản xuất Cát Thành	102.809.326	791.939.959
Chi nhánh Tổng Công ty Liksin - Xí nghiệp bao bì Liksin	-	1.758.405.910
Các nhà cung cấp khác	644.790.198	1.103.943.104
Cộng	2.819.935.060	5.730.111.973

Công ty không có nợ phải trả người bán quá hạn chưa thanh toán.

12. Người mua trả tiền trước ngắn hạn

	Số cuối năm	Số đầu năm
Công ty TNHH Innovacare Việt Nam	95.592.000	95.592.000
Công ty Cổ phần Dược An Hồng	90.769.003	90.769.003
Cộng	186.361.003	186.361.003

13. Thuế và các khoản phải nộp Nhà nước

	Số đầu năm		Số phát sinh trong năm		Số cuối năm	
	Phải nộp	Phải thu	Số phải nộp	Số đã nộp	Phải nộp	Phải thu
Thuế thu nhập doanh nghiệp	1.162.244.509	-	3.496.990.930	(3.162.851.309)	1.496.384.130	-
Thuế thu nhập cá nhân	95.500.000	-	742.521.989	(813.521.989)	24.500.000	-
Thuế sử dụng đất phi nông nghiệp	-	-	8.956.753	(8.956.753)	-	-
Tiền thuê đất	-	-	734.075.554	(753.467.771)	-	19.392.217
Lệ phí môn bài	-	-	4.000.000	(4.000.000)	-	-
Các khoản phí, lệ phí và các khoản phải nộp khác	-	-	52.359	(52.359)	-	-
Cộng	1.257.744.509	-	4.986.112.145	(4.742.850.181)	1.520.884.130	19.392.217

Bản thuyết minh này là một bộ phận hợp thành và phải được đọc cùng với Báo cáo tài chính



CÔNG TY CỔ PHẦN VẮC XIN VÀ SINH PHẨM NHA TRANG

Địa chỉ: 26 Hàn Thuyên, phường Nha Trang, tỉnh Khánh Hòa, Việt Nam

BÁO CÁO TÀI CHÍNH

Cho năm tài chính kết thúc ngày 31 tháng 12 năm 2025

Bản thuyết minh Báo cáo tài chính (tiếp theo)

Thuế giá trị gia tăng

Công ty nộp thuế giá trị gia tăng theo phương pháp khấu trừ với thuế suất như sau:

- Thực phẩm chức năng	10%
- Thuốc	5%

Năm 2025, thuế suất giá trị gia tăng của một số mặt hàng, dịch vụ chịu thuế 10% giảm xuống còn 8% theo Nghị định số 180/2024/NĐ-CP ngày 31/12/2024 và số 174/2025/NĐ-CP ngày 30/06/2025 của Chính phủ.

Thuế thu nhập doanh nghiệp

Công ty phải nộp thuế thu nhập doanh nghiệp cho các khoản thu nhập tính thuế với thuế suất 20%.

Thuế thu nhập doanh nghiệp phải nộp trong năm được dự tính như sau:

	<u>Năm nay</u>	<u>Năm trước</u>
Tổng lợi nhuận kế toán trước thuế	13.265.120.833	10.593.814.555
Các khoản điều chỉnh tăng, giảm lợi nhuận kế toán để xác định lợi nhuận chịu thuế thu nhập doanh nghiệp:		
- Các khoản điều chỉnh tăng	4.216.799.811	2.717.407.987
- Các khoản điều chỉnh giảm	-	-
Thu nhập chịu thuế	17.481.920.644	13.311.222.542
Thuế suất thuế thu nhập doanh nghiệp	20%	20%
Thuế thu nhập doanh nghiệp phải nộp theo thuế suất phổ thông	3.496.384.130	2.662.244.509
Điều chỉnh thuế thu nhập doanh nghiệp phải nộp của các năm trước	606.800	-
Thuế thu nhập doanh nghiệp phải nộp	3.496.990.930	2.662.244.509

Việc xác định thuế thu nhập doanh nghiệp phải nộp của Công ty được căn cứ vào các quy định hiện hành về thuế. Tuy nhiên, những quy định này thay đổi theo từng thời kỳ và các quy định về thuế đối với nhiều loại giao dịch khác nhau có thể được giải thích theo nhiều cách khác nhau. Do vậy số thuế được trình bày trên Báo cáo tài chính có thể sẽ thay đổi khi cơ quan thuế kiểm tra.

Tiền thuê đất

Công ty phải nộp tiền thuê đất cho phần đất đang sử dụng tại địa chỉ 26 Hàn Thuyên, phường Nha Trang, tỉnh Khánh Hòa theo Quyết định cho thuê đất số 2509/QĐ-UBND ngày 14/09/2011 của UBND tỉnh Khánh Hòa. Diện tích đất là 226,8 m², tiền thuê hàng năm là 285.012 VND/ m². Công ty nộp tiền thuê đất theo thông báo số 2579/TB-CCTKV13 ngày 16/05/2025 của Chi cục Thuế Khu vực XIII. Trong năm, Công ty được giảm 30% tiền thuê đất phải nộp của năm 2024 theo Quyết định số 1607/QĐ-CCTKV13 ngày 05/06/2025 của Chi cục Thuế Khu vực XIII.

Công ty phải nộp tiền thuê đất cho phần đất đang sử dụng tại thôn Cây Xoài, xã Cam Lâm, tỉnh Khánh Hòa theo Quyết định cho thuê đất số 2510/QĐ-UBND ngày 14/09/2011 của UBND tỉnh Khánh Hòa. Diện tích đất là 100.000 m², tiền thuê hàng năm là 6.759 VND/ m². Công ty nộp tiền thuê đất theo thông báo số 1586/TB-CCTKV13 ngày 25/04/2025 của Chi cục Thuế Khu vực XIII.

Các loại thuế khác

Công ty kê khai và nộp theo quy định.



CÔNG TY CỔ PHẦN VẮC XIN VÀ SINH PHẨM NHA TRANG

Địa chỉ: 26 Hàn Thuyên, phường Nha Trang, tỉnh Khánh Hòa, Việt Nam

BÁO CÁO TÀI CHÍNH

Cho năm tài chính kết thúc ngày 31 tháng 12 năm 2025

Bản thuyết minh Báo cáo tài chính (tiếp theo)

14. Phải trả người lao động

Số dư là tiền lương còn phải trả người lao động.

Quỹ tiền lương năm 2025 được tính bằng 18% doanh thu thực hiện theo Nghị quyết Hội đồng Quản trị số 94/NQ-HĐQT ngày 22 tháng 4 năm 2025.

15. Phải trả ngắn hạn khác

	<u>Số cuối năm</u>	<u>Số đầu năm</u>
<i>Phải trả các bên liên quan</i>	<i>686.369.476</i>	<i>906.355.174</i>
Phải trả thù lao Hội đồng quản trị, Ủy ban kiểm toán và Ban thư ký	686.369.476	906.355.174
<i>Phải trả các tổ chức và cá nhân khác</i>	<i>29.609.728</i>	<i>82.233.538</i>
Kinh phí công đoàn	10.176.711	56.375.679
Bảo hiểm xã hội	3.977.426	3.640.919
Các khoản phải trả ngắn hạn khác	15.455.591	22.216.940
Cộng	<u>715.979.204</u>	<u>988.588.712</u>

Công ty không có nợ phải trả khác quá hạn chưa thanh toán.

16. Quỹ khen thưởng, phúc lợi

	<u>Năm nay</u>	<u>Năm trước</u>
Số đầu năm	-	-
Tăng do trích từ lợi nhuận	235.224.046	456.630.057
Chi quỹ trong năm	<u>(41.457.132)</u>	<u>(456.630.057)</u>
Số cuối năm	<u>193.766.914</u>	<u>-</u>

17. Vốn chủ sở hữu

17a. Bảng đối chiếu biến động của vốn chủ sở hữu

	<u>Vốn góp của chủ sở hữu</u>	<u>Cổ phiếu quỹ</u>	<u>Lợi nhuận sau thuế chưa phân phối</u>	<u>Cộng</u>
Số dư đầu năm trước	85.620.000.000	(106.050.000)	12.103.263.111	97.617.213.111
Chia cổ tức năm 2023	-	-	(5.558.475.000)	(5.558.475.000)
Trích quỹ khen thưởng phúc lợi từ lợi nhuận năm 2023	-	-	(456.630.057)	(456.630.057)
Lợi nhuận trong năm trước	-	-	7.931.570.046	7.931.570.046
Số dư cuối năm trước	<u>85.620.000.000</u>	<u>(106.050.000)</u>	<u>14.019.728.100</u>	<u>99.533.678.100</u>
Số dư đầu năm nay	85.620.000.000	(106.050.000)	14.019.728.100	99.533.678.100
Chia cổ tức năm 2024	-	-	(7.696.350.000)	(7.696.350.000)
Trích quỹ khen thưởng phúc lợi từ lợi nhuận năm 2024	-	-	(235.224.046)	(235.224.046)
Lợi nhuận trong năm nay	-	-	9.768.129.903	9.768.129.903
Số dư cuối năm nay	<u>85.620.000.000</u>	<u>(106.050.000)</u>	<u>15.856.283.957</u>	<u>101.370.233.957</u>



CÔNG TY CỔ PHẦN VẮC XIN VÀ SINH PHẨM NHA TRANG

Địa chỉ: 26 Hàn Thuyên, phường Nha Trang, tỉnh Khánh Hòa, Việt Nam

BÁO CÁO TÀI CHÍNH

Cho năm tài chính kết thúc ngày 31 tháng 12 năm 2025

Bản thuyết minh Báo cáo tài chính (tiếp theo)

17b. Chi tiết vốn góp của chủ sở hữu

Chi tiết góp vốn theo các cổ đông lớn như sau:

	Số cuối năm	Số đầu năm
Ông Lê Đình Phan	33.389.000.000	33.389.000.000
Công ty TNHH Y Dược Cali - USA	21.000.000.000	21.000.000.000
Bà Nguyễn Thị Kim Chung	18.383.000.000	18.383.000.000
Các cổ đông khác	12.848.000.000	12.848.000.000
Cộng	85.620.000.000	85.620.000.000

17c. Cổ phiếu

	Số cuối năm	Số đầu năm
Số lượng cổ phiếu đăng ký phát hành	8.562.000	8.562.000
Số lượng cổ phiếu đã phát hành	8.562.000	8.562.000
Số lượng cổ phiếu được mua lại	(10.500)	(10.500)
Số lượng cổ phiếu đang lưu hành	8.551.500	8.551.500

Toàn bộ là cổ phiếu phổ thông. Mệnh giá cổ phiếu đang lưu hành: 10.000 VND.

17d. Phân phối lợi nhuận

Trong năm 2025, Công ty đã phân phối lợi nhuận năm 2024 theo Nghị quyết Đại hội đồng cổ đông thường niên số 78/NQ-ĐHĐCĐ.VXSP ngày 19 tháng 4 năm 2025 như sau:

	Số tiền (VND)
• Trích quỹ khen thưởng, phúc lợi	: 235.224.046
• Chia cổ tức cho các cổ đông	: 7.696.350.000
Cộng	: 7.931.574.046

18. Các khoản mục ngoài Bảng cân đối kế toán

Ngoại tệ các loại

Tại ngày kết thúc năm tài chính, tiền chi có 202,19 USD (số đầu năm là 202,19 USD).

VI. THÔNG TIN BỔ SUNG CHO CÁC KHOẢN MỤC TRÌNH BÀY TRONG BÁO CÁO KẾT QUẢ HOẠT ĐỘNG KINH DOANH

1. Doanh thu bán hàng và cung cấp dịch vụ

1a. Tổng doanh thu

	Năm nay	Năm trước
Doanh thu bán thành phẩm	76.095.512.703	72.699.083.410
Doanh thu bán hàng hóa, vật tư	5.136.800	11.576.913
Cộng	76.100.649.503	72.710.660.323

1b. Doanh thu bán hàng và cung cấp dịch vụ cho các bên liên quan

Công ty không phát sinh giao dịch bán hàng và cung cấp dịch vụ cho bên liên quan.

2. Các khoản giảm trừ doanh thu

Là khoản hàng bán bị trả lại.



CÔNG TY CỔ PHẦN VẮC XIN VÀ SINH PHẨM NHA TRANG

Địa chỉ: 26 Hàn Thuyên, phường Nha Trang, tỉnh Khánh Hòa, Việt Nam

BÁO CÁO TÀI CHÍNH

Cho năm tài chính kết thúc ngày 31 tháng 12 năm 2025

Bản thuyết minh Báo cáo tài chính (tiếp theo)

3. Giá vốn hàng bán

	Năm nay	Năm trước
Giá vốn của thành phẩm đã bán	51.452.413.905	50.036.350.534
Giá vốn của hàng hóa, vật tư đã bán, thanh lý	2.425.943	11.576.537
Cộng	51.454.839.848	50.047.927.071

4. Doanh thu hoạt động tài chính

	Năm nay	Năm trước
Lãi tiền gửi có kỳ hạn	1.158.241.091	239.775.343
Lãi tiền gửi không kỳ hạn	17.327.969	16.695.749
Lãi tiền cho vay	1.029.180.000	1.217.933.334
Cộng	2.204.749.060	1.474.404.426

5. Chi phí bán hàng

	Năm nay	Năm trước
Chi phí vận chuyển	648.984.963	573.257.916
Chi phí khác	1.167.910	-
Cộng	650.152.873	573.257.916

6. Chi phí quản lý doanh nghiệp

	Năm nay	Năm trước
Chi phí cho nhân viên	7.140.292.091	7.941.768.195
Chi phí đồ dùng văn phòng	67.743.265	44.220.080
Chi phí khấu hao tài sản cố định	40.657.772	170.418.588
Thuế, phí và lệ phí	779.574.751	86.289.919
Chi phí dịch vụ mua ngoài	329.908.039	164.049.029
Các chi phí khác	4.038.300.006	4.563.319.396
Cộng	12.396.475.924	12.970.065.207

7. Thu nhập khác

	Năm nay	Năm trước
Tiền được bồi thường hợp đồng	250.000.000	-
Các khoản thu nhập khác	100.232.294	-
Cộng	350.232.294	-

8. Chi phí khác

	Năm nay	Năm trước
Phạt do vi phạm hành chính	52.359	-
Thuế bị phạt, bị truy thu	655.400	-
Cộng	707.759	-



CÔNG TY CỔ PHẦN VẮC XIN VÀ SINH PHẨM NHA TRANG

Địa chỉ: 26 Hàn Thuyên, phường Nha Trang, tỉnh Khánh Hòa, Việt Nam

BÁO CÁO TÀI CHÍNH

Cho năm tài chính kết thúc ngày 31 tháng 12 năm 2025

Bản thuyết minh Báo cáo tài chính (tiếp theo)

9. Lãi trên cổ phiếu

Lãi cơ bản trên cổ phiếu

	Năm nay	Năm trước
Lợi nhuận kế toán sau thuế thu nhập doanh nghiệp	9.768.129.903	7.931.570.046
Trích quỹ khen thưởng, phúc lợi	(361.420.806)	(235.224.046)
Lợi nhuận tính lãi cơ bản trên cổ phiếu	9.406.709.097	7.696.346.000
Số lượng bình quân gia quyền của cổ phiếu phổ thông đang lưu hành trong năm	8.551.500	8.551.500
Lãi cơ bản trên cổ phiếu	1.100	900

Không có các giao dịch cổ phiếu phổ thông hoặc giao dịch cổ phiếu phổ thông tiềm năng nào xảy ra từ ngày kết thúc năm tài chính đến ngày công bố Báo cáo tài chính này.

10. Chi phí sản xuất kinh doanh theo yếu tố

	Năm nay	Năm trước
Chi phí nguyên liệu, vật liệu	35.925.097.149	33.876.163.538
Chi phí nhân công	15.413.730.041	16.455.651.594
Chi phí khấu hao tài sản cố định	5.952.097.804	6.129.118.226
Chi phí dịch vụ mua ngoài	3.681.651.578	3.254.607.674
Chi phí khác	4.483.531.747	5.092.986.708
Cộng	65.456.108.319	64.808.527.740

VII. NHỮNG THÔNG TIN KHÁC

1. Giao dịch và số dư với các bên liên quan

Các bên liên quan với Công ty bao gồm: các thành viên quản lý chủ chốt, các cá nhân có liên quan với các thành viên quản lý chủ chốt và các bên liên quan khác.

1a. Giao dịch và số dư với các thành viên quản lý chủ chốt và các cá nhân có liên quan với các thành viên quản lý chủ chốt

Các thành viên quản lý chủ chốt gồm: các thành viên Hội đồng quản trị và các thành viên Ban Giám đốc. Các cá nhân có liên quan với các thành viên quản lý chủ chốt là các thành viên mật thiết trong gia đình các thành viên quản lý chủ chốt.

Giao dịch với các thành viên quản lý chủ chốt và các cá nhân có liên quan với các thành viên quản lý chủ chốt

Công ty không phát sinh giao dịch bán hàng và cung cấp dịch vụ cũng như các giao dịch khác với các thành viên quản lý chủ chốt và các cá nhân có liên quan với các thành viên quản lý chủ chốt.

Công ty chỉ phát sinh các giao dịch về chi cổ tức cho các thành viên quản lý chủ chốt trong năm nay là 4.674.780.000 VND (năm trước là 3.375.190.000 VND).

Công nợ với các thành viên quản lý chủ chốt và các cá nhân có liên quan với các thành viên quản lý chủ chốt

Công nợ với các thành viên quản lý chủ chốt và các cá nhân có liên quan với các thành viên quản lý chủ chốt được trình bày tại thuyết minh số V.15.

Thu nhập của các thành viên quản lý chủ chốt



CÔNG TY CỔ PHẦN VẮC XIN VÀ SINH PHẨM NHA TRANG

Địa chỉ: 26 Hàn Thuyên, phường Nha Trang, tỉnh Khánh Hòa, Việt Nam

BÁO CÁO TÀI CHÍNH

Cho năm tài chính kết thúc ngày 31 tháng 12 năm 2025

Bản thuyết minh Báo cáo tài chính (tiếp theo)

Thu nhập của các thành viên quản lý chủ chốt bao gồm Hội đồng quản trị, Ủy ban Kiểm toán, Ban Giám đốc, chi tiết như sau:

Họ và tên	Chức danh	Năm nay	Năm trước
Ông Lê Đình Phan	Chủ tịch Hội đồng quản trị	1.086.411.463	1.516.194.500
Bà Nguyễn Thị Kim Chung	Phó Chủ tịch Hội đồng quản trị kiêm Thành viên Ủy ban kiểm toán	804.274.309	1.039.796.334
Bà Nguyễn Thị Hằng	Thành viên Hội đồng quản trị kiêm Chủ tịch Ủy ban kiểm toán	141.000.000	141.000.000
Ông Nguyễn Thành Long	Tổng giám đốc (miễn nhiệm ngày 17 tháng 02 năm 2025)	298.744.715	1.292.889.045
Bà Nguyễn Thị Khánh Ninh	Giám đốc Điều hành (bổ nhiệm ngày 22 tháng 4 năm 2025) Tổng Giám đốc (từ ngày 24 tháng 02 năm 2025 đến ngày 21 tháng 4 năm 2025) Phó Tổng Giám đốc (từ ngày 17 tháng 02 năm 2025 đến ngày 23 tháng 02 năm 2025)	549.222.686	-
Bà Huỳnh Thị Thanh Thảo	Giám đốc Nhà máy (bổ nhiệm ngày 22 tháng 4 năm 2025)	673.278.932	818.949.000
Ông Trần Thanh Hải	Phó Tổng Giám đốc (miễn nhiệm ngày 17 tháng 02 năm 2025)	207.588.751	831.410.973
Cộng		3.760.520.856	5.640.239.852

1b. Giao dịch và số dư với các bên liên quan khác

Công ty chỉ có Công ty TNHH Y Dược Cali – USA - Cổ đông sở hữu 24,53% vốn điều lệ là bên liên quan khác.

Giao dịch với các bên liên quan khác

Công ty không phát sinh giao dịch bán hàng và cung cấp dịch vụ cho bên liên quan khác. Công ty chỉ phát sinh giao dịch về chia cổ tức cho Công ty TNHH Y Dược Cali – USA trong năm nay là 1.890.000.000 VND (năm trước là 1.365.000.000 VND).

Công nợ với các bên liên quan khác


Công ty không có công nợ với các bên liên quan khác.

2. Thông tin về bộ phận

Công ty chỉ hoạt động trong một lĩnh vực kinh doanh là sản xuất kinh doanh dược phẩm, dược liệu và trong một khu vực địa lý là lãnh thổ Việt Nam.

3. Sự kiện phát sinh sau ngày kết thúc năm tài chính

Không có sự kiện trọng yếu nào phát sinh sau ngày kết thúc năm tài chính yêu cầu phải điều chỉnh số liệu hoặc công bố trên Báo cáo tài chính.


Trần Thị Thanh Chiến
Người lập


Trần Thị Thanh Chiến
Kế toán trưởng

Khánh Hòa, ngày 23 tháng 3 năm 2026


Nguyễn Thị Khánh Ninh
Giám đốc Điều hành

